

The Members of
FURSYS GROUP

FURSYS

iloom

SIDIZ

SIDIZ 주시디즈

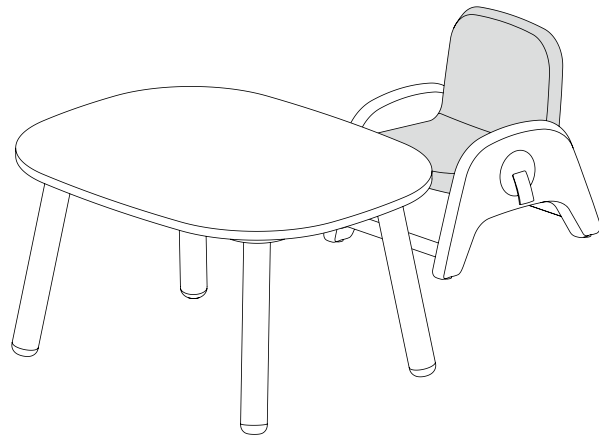
Office 서울시 송파구 오금로 331 퍼시스빌딩 7층
T 1899-3176 F 02-3400-4800

제품문의 1899-3176 A/S문의 1577-5674

www.sidiz.com

2017 REV.0

Factory 경기도 평택시 세교산단로 67-20



atti Series

User Guide
사용자 가이드

SIDIZ



Warranty Card

atti Series

Contents

- 04 시디즈 스토리
- 06 ATTI 스토리
- 08 제품 기능
- 09 제품 사용법
- 12 경고
- 13 소비자 분쟁 해결 기준
- 14 고객 서비스

SIDIZ Story

시디즈(SIDIZ)는 국내 1위를 넘어 해외 수출 판매 1위의 의자전문 브랜드입니다.

시디즈는 국내 의자 판매량 1위, 해외 수출부분 1위의 대한민국 대표 의자전문 브랜드입니다. 시디즈는 국내 사무가구 1위 업체인 퍼시스의 계열사인 의자 브랜드로 국내 대기업은 물론 세계 유수의 기업에서도 시디즈의 의자를 사용하고 있습니다. 이제 사무실뿐만 아니라 가정에서도 시디즈 의자를 경험해 보세요.

시디즈(SIDIZ)는 세계적으로 디자인과 품질의 우수성을 인정받는 가구 기업입니다.

시디즈는 국내외 유수의 디자인 어워드에서 수상하였습니다. 국내기업으로는 처음으로 세계 3대 디자인상(RED DOT, IDEA, IF)을 수상할 만큼 국내뿐만 아니라 세계적으로 디자인의 우수성을 인정받고 있습니다. 좋은 의자를 만들기 위해 시디즈는 자체적으로 의자만을 전문적으로 연구, 개발하는 R&D 센터를 보유하고 있으며, 해외 유명 디자이너와의 협업을 통해 디자인의 다양화를 추구하고 있습니다.

시디즈(SIDIZ)는 전 제품에 친환경 인증을 받은 사람과 환경을 생각하는 기업입니다.

시디즈는 전 제품에 세계적인 친환경 인증제도인 그린가드 인증을 획득함으로써 시디즈의 친환경 경영에 대한 노력을 인정받고 있습니다.



ATTI Story

ATTI는 아이와 함께 쑥쑥 자라요

어린 자녀들은 하루가 다르게 쑥쑥 성장해요. ATTI와 함께라면 쑥쑥 성장하는 아이에게 책상과 의자가 작아지지 않을지 고민하지 않아도 돼요. 만 18개월 어린 자녀의 놀이 습관부터 만 5세의 독서 습관을 기를 때까지 ATTI의 책상과 의자는 높이를 조절하여 사용할 수 있어요. 오랜 시간을 함께 보낸 책상과 의자는 아이와 돈독한 친구가 됩니다.

ATTI는 아이의 성장 습관을 반영합니다

아이들은 활발하게 움직이며, 근육과 두뇌를 발달시켜요. ATTI와 함께라면 어린 자녀에게 가만히 앉는 것을 강요하지 않아도 돼요. 어린 자녀가 안전하도록, ATTI 의자는 낮은 높이에서 측면프레임이 든든한 가드 역할을 해준답니다. 또한, 쑥쑥 자라는 아이에게 맞춰 의자의 높이를 조절하면 측면이 트여있어 성장한 아이에게도 답답하지 않아요.

ATTI는 내 아이와 함께 놀 수 있는 친구예요

아이가 직접 만지고, 놀이할 수 있는 장난감은 아이에게 친밀감과 애착감을 형성해줍니다. 내 아이가 ATTI 의자의 측면 손잡이를 끌고 다니며, 친구처럼 놀이할 수 있도록 해주세요. 아이가 의자와 친밀감을 형성하면, 놀이와 바른 독서 습관을 기르는데 도움이 됩니다.

01 의자 좌판 높이 조절

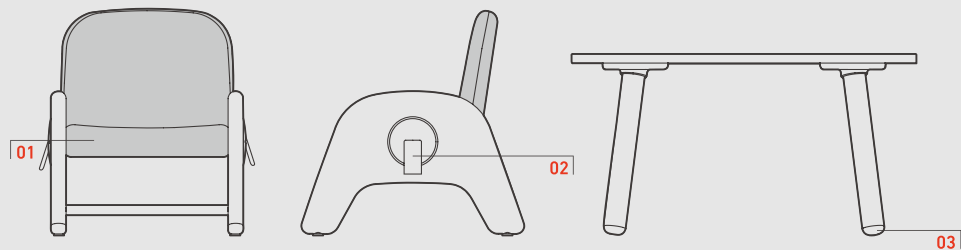
• 제품 코드에 'K30'가 포함된 제품에 한함

02 의자 손잡이

• 제품 코드에 'K30'가 포함된 제품에 한함

03 책상 높이 조절

• 제품 코드에 'SKA'가 포함된 제품에 한함



제품 코드에 'K30'가 포함된 제품에 한함
A model whose code includes 'K30'



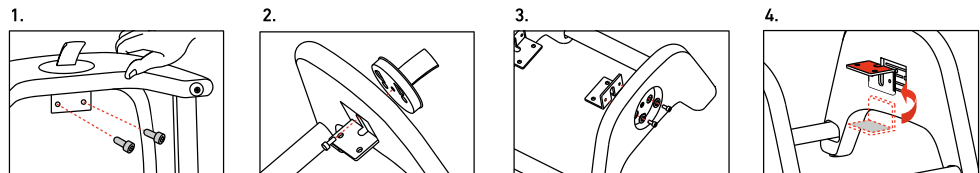
01

의자 높이를 조절하고 싶을 때

Adjusting the height of chair

1. 제품에 동봉된 렌치를 사용하여 좌판 하단의 볼트를 분리합니다.
2. 측면 프레임 안쪽의 볼트를 분리합니다.
3. 측면 프레임 바깥쪽에 조립된 볼트를 분리합니다.
4. 분리된 철판을 상하로 뒤집어 아랫면이 위쪽으로 올라오도록 합니다.
5. 분리된 순서를 역순으로 다시 조립해줍니다

1. Disassemble the bolts at the bottom of the seat using the allen wrench
2. Disassemble the bolts inside the side frame.
3. Remove the assembled bolt on the outside of the side frame.
4. Arrange the bottom of the plate upward.
5. Reassemble in reverse order of disassembly.



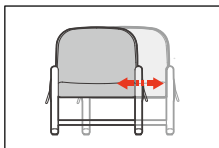
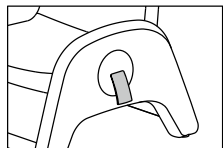
※ 자세한 내용은 동봉된 조립 설명서를 참고해주세요.

02

의자를 이동하고 싶을 때 Moving the chair

의자 측면의 손잡이를 가볍게 끌어줍니다.
어른보다는 아이가 직접 손잡이를 끌어주는 것이 좋습니다.
(과도한 힘을 가할 경우 손잡이가 이탈될 수 있습니다.)

Lightly pull the handle on the side of the chair.
It is better for the child to pull the handle than the adult.
(If excessive force is applied, the handle may fall off.)



제품 코드에 'K30'가 포함된 제품에 한함
A model whose code includes 'K30'

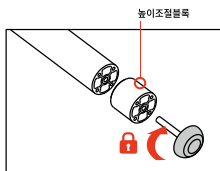
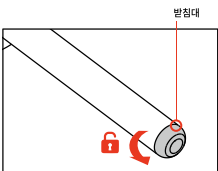


03

책상의 높이를 조절하고 싶을 때 Adjusting the height of desk

다리 하단의 받침대를 반시계 방향으로 회전하여 볼트를 풀어 완전히 분리합니다. 상품에 동봉된 높이조절블록을 끼운 후, 받침대를 다시 시계 방향으로 돌려 조립합니다.

Rotate the base of the leg counterclockwise to loosen the bolts completely. After inserting the height adjustment block, assemble it by turning it clockwise.



제품 코드에 'SKA'가 포함된 제품에 한함
A model whose code includes 'SKA'



- 01 의자에 올라가면 바퀴의 구름에 의해 의자가 미끄러져 상해를 입을 수 있습니다.
- 02 의자의 가장자리 부분에 앉으면 전복되어 상해를 입을 수 있습니다.
- 03 의자 본래의 목적 이외로 사용하지 마십시오.
- 04 113kg 이상의 사람은 사용에 주의하시기 바랍니다.
- 05 의자를 뒤로 젖힌 상태에서 무리한 충격을 주면 파손될 수 있습니다.
- 06 좌판이나 등판에 걸터 앉으면 전복되어 상해를 입을 수 있습니다.
- 07 팔걸이에 걸터 앉으면 의자가 미끄러져 상해를 입을 수 있습니다.
- 08 사람이 앉아 있을 때 다른 사람이 등판을 누르지 마십시오.
- 09 사람이 의자 아래로 들어간 상태에서 앉지 마십시오.
- 10 사람이 앉아 있을 경우 의자를 밀지 마십시오.
- 11 사람이 앉아 있을 경우에는 의자를 회전시키면 상해를 입을 수 있습니다.
- 12 의자에 2인 이상이 사용하지 마십시오.
- 13 신발을 벗고 사용 할 경우 바퀴에 발가락이 끼지 않도록 주의 하십시오.
- 14 의자에 뒤로 앉으면 전복되어 상해를 입을 수 있습니다.
- 15 의자 동작 부위에 손가락을 넣지 마십시오.
- 16 의자 틈새에 손가락을 넣지 마십시오.
- 17 의자 등판에 최대 뒤로 밀어 넣고 책상 또는 다른 물체에 다리를 올려놓고 사용하지 마십시오.
- 18 의자에 앉을 땐 몸을 앞으로 또는 좌우로 무리하게 기울이지 마십시오.
- 19 다리를 좌판에 올린 상태에서 회전을 하면 전복되어 상해를 입을 수 있습니다.
- 20 의자를 이용하여 팔걸이 펴기 등을 하지 마십시오.
- 21 서있는 상태에서 의자에 손이나 몸으로 기대면 바퀴의 구름에 의해 상해를 입을 수 있습니다.
- 22 의자를 던지지 마십시오.
- 23 의자를 발로 차지 마십시오.
- 24 의자의 필경대에 걸터 앉으면 부러져서 다칠 수 있습니다.
- 25 의자를 여러개 모아놓고 위에서 건너다니지 마십시오.
- 26 의자의 다리 안쪽에 앞다리를 끼우고 몸을 앞으로 숙이면 전복될 수 있습니다.
- 27 의자의 사용법을 충분히 숙지한 후, 사용바랍니다.
- 28 위의 경고를 무시한 상태에서의 위험에 대해서는 책임을 지지 않습니다.

- 01 Do not stand on the chair since you may get injured due to the movement of casters.
- 02 Do not sit on the edge of chair for the possible overturn.
- 03 Do not use the chair for the purpose other than it originally meant to be.
- 04 Please be advised that the warranted weight capacity of the chair is 113kgs or less.
- 05 If you put excessive impact on the chair while tilted, it may be damaged.
- 06 If you sit astraddle on seat or backrest, you may get injured due to the possible overturn of chair.
- 07 Do not sit astraddle on armrest to prevent possible slipping.
- 08 Do not press the backrest while someone is seated on the chair.
- 09 Do not sit on the chair when some one is under the chair.
- 10 Do not push the chair when someone is seated.
- 11 If you rotate the chair when someone is seated, the person may get injured.
- 12 Please do not use each chair more than two person.
- 13 When you sit on the chair without putting your shoes on, make sure your toes will be safe from the movement of casters.
- 14 Do not sit in a position where you face the headrest of the chair for possible overturn.
- 15 Do not put or insert your finger in to any part of the chair.
- 16 Do not put your finger into the gap of the chair.
- 17 Do not use the chair in a position like you use the chair with maximum tilted and put your legs on the desk or any other objects.
- 18 When seating, please do not tilt your body either forward or left/right excessively.
- 19 The chair may get overturned when you rotate the chair while putting your legs on the seat.
- 20 Do not use the chair for exercise such as push-ups.
- 21 Do not lean your hands or body against the chair when standing up since it may cause possible injury due to the unexpected movement of casters.
- 22 Do not throw the chair.
- 23 Do not kick the chair.
- 24 Do not astraddle on tablet of the chair since it may be broken.
- 25 Do not walk across the chairs.
- 26 Do not put your legs under the base of chair and tilt your body forward since it may cause possible overturn of the chair.
- 27 Please get full knowledge for usage of the chair beforehand for more proper use.
- 28 We do not apply any warranty for any possible injuries, dangers and damages caused by neglect of the above warnings.

재정경제부 고시 제 2060-36호

품종 | 가구

피해유형	보상기준	피해유형	보상기준
01 중 등 벌레 발생 - 구입일로부터 10일 이내 - 구입일로부터 2년 이내 - 부품 교환 후 하자 재발생	제품교환 또는 구입가 환급 무상수리 또는 부품교환 제품교환	09 등가구의 균열, 뒤틀림 또는 변색 - 구입일로부터 10일 이내 - 구입일로부터 1년 이내	제품교환 또는 구입가 환급 무상수리 또는 부품교환
02 문짝 휨 - 문짝 길이의 0.5% 이상 구입일로부터 6개월 이내 구입일로부터 3년 이내 - 문짝길이의 0.5% 이내 구입일로부터 3년 이내	제품교환 무상수리 또는 부품교환 무상수리 또는 부품교환	10 침대품질 불량(스프링, 매트리스 등) - 구입일로부터 10일 이내 - 구입일로부터 1년 이내	제품교환 또는 구입가 환급 부품교환 또는 제품교환
03 백화현상 및 도장불량 - 구입일로부터 10일 이내 - 구입일로부터 6개월 이내 - 구입일로부터 3년 이내 - 수리 후 동일하자 발생	제품교환 또는 구입가 환급 제품교환 무상수리 또는 부품교환 제품교환	11 소파품질 불량(재료의 변색, 찢어짐, 균열, 스프링 불량 등) - 구입일로부터 10일 이내 - 구입일로부터 1년 이내 - 구입일로부터 1년 이후	제품교환 또는 구입가 환급 무상수리 또는 부품교환 유상수리
04 장류 등 세트단위 가구의 색상차이 - 구입일로부터 1개월 이내	제품교환(동일색상이 없는 경우 구입가 환급)	12 제조 및 신제품 인도시 생긴 흠집 - 구입일로부터 15일 이내(단, 소비자가 제조 및 신제품 인도시 생긴 흠집임을 입증하는 경우는 제외한다)	제품교환
05 장류 등 세트단위 가구의 변색 - 구입일로부터 10일 이내 - 구입일로부터 1년 이내	제품교환 또는 구입가 환급 제품교환	13 상표남용 등 유사제품 판매 14 품질보증기간내에 동일하자에 대해 2회 수리 받았으나 재발(3회째)	구입가환급 제품교환 또는 구입가 환급
06 약취 등 자극성냄새(화학제품 등) - 구입일로부터 6개월 이내	제품교환 또는 구입가 환급 제품교환	15 선금지불 후 물품배달 전 해약시 - 소비자 귀책사유로 인한 해약 배달 3일전 배달 1일전	선금에서 물품대금의 5% 공제 후 환급 선금에서 물품대금의 10% 공제 후 환급
07 규격치수허용오차(±5m 이상) 08 철기가구의 균열, 패각 떨어짐, 패각 변색 등 - 구입일로부터 10일 이내 - 구입일로부터 1년 이내	제품교환 또는 구입가 환급 무상수리 또는 부품교환	- 사업자 귀책사유로 인한 해약 선금이 물품대금의 10%이하인 경우 선금이 물품대금의 10%를 초과하는 경우	선금의 배액 선금에 물품대금의 10%를 가산하여 환급
09 수리가 불가능하여 발생한 피해 - 품질보증기간 이내 정상적인 사용상태에서 발생한 경우 소비자의 과실로 인하여 발생한 경우 - 품질보증기간 경과 후	제품교환 또는 구입가 환급 구입가에서 정액감가상각비 공제 후 환급 또는 제품교환 정액감가상각한 금액에 10%를 가산하여 환급 (최고한도 : 구입가격) 또는 제품교환		

* 교환의 경우 동일제품으로 하여야 하며 동일제품으로 교환이 불가능할때는 동종(유사)제품으로 교환하여야 한다.

시디즈 제품은 소비자 피해보상 규정에 따라 서비스를 받으실 수 있습니다.
 사용 도중 하자가 발생할 경우 A/S센터로 의뢰하여 주시면 신속하게 처리하여 드립니다.

무상 서비스 안내

품질보증 기간내에 정상적으로 사용한 상태에서 발생하는 성능, 기능상의 고장인 경우에는 일절의 비용을 받지 않고 무상으로 수리해 드립니다.

- 품질보증 기간은 구매일로부터 1년입니다.
 (단, 구매일이 불분명할 경우 유통기간을 감안하여 제조일로부터 1년 6개월 적용)

유상 서비스 안내


다음의 경우에는 출장비 및 부품비용이 부과됩니다.

1. 품질보증 기간이 경과된 경우
2. 품질보증 기간 이내의 경우
 - 소비자의 취급 부주의 및 이사, 기타 운반도중 하자가 발생한 경우
 - 천재지변으로 발생한 고장 및 손상의 경우(수해, 화재 외)
 - 제조자 또는 제조자의 지정수리점이 아닌 곳에서 수리하여 제품을 변경, 손상시켰을 경우
 - 제품의 품질과 무관한 서비스 요청의 경우

A/S신청



소비자



A/S센터

제품보증서

소비자	성명		구입처	상호	
	주소			주소	
구매일자	년	월	일	보증기간	년 월 일